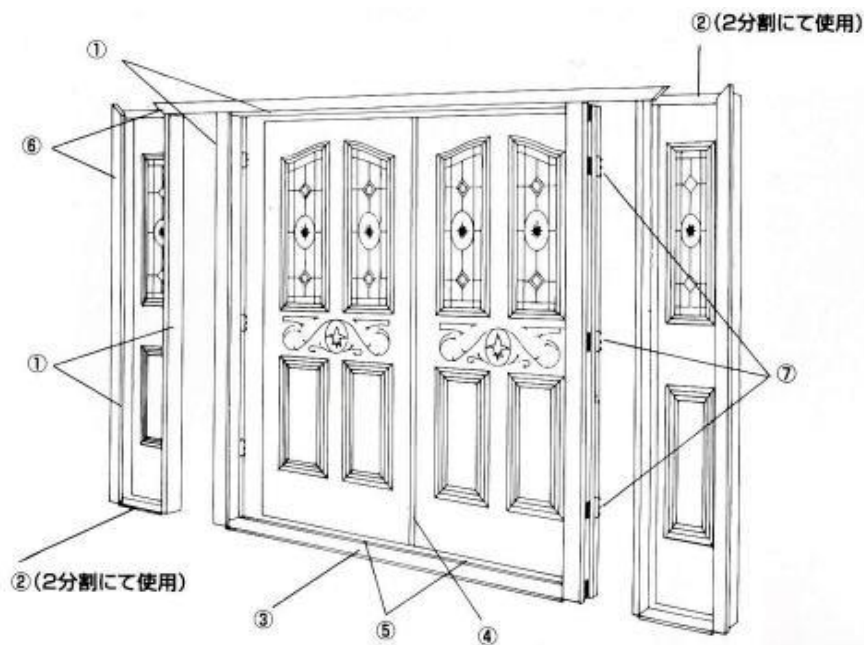



外部ドア用部品



- ① ドア枠 (7'-0")
- ② ドア枠 (3'-0")
- ③ ボトムシル (6'-0")
- ④ 外部用アストラガル
- ⑤ ボトムウエザーストリップ
- ⑥ ブリックモールド (7'-0")
- ⑦ 外部ドア用ヒンジ

《ツーバイフォー輸入住宅資材》


(木製外部ドアパーツ必要数量)

 日本コマック株式会社

品名 / サイズ		設計価格	シングル	ダブル	親子 (シングル+SL)		子・親・子	子・親・子
					(子 -OPEN)	(子 -FIX)	(子 -FIX)	(子 -OPEN)
外部用ドア枠	3F用	¥2,900	1				1	
	7F用	¥5,900	2	3	3	5	7	5
外部用アストラガル	7'-0"	¥6,400		1	1			1
ボトムシル (バンパー式)	3'-0"	¥6,000	1			1	1	
	6'-0"	¥12,000		1	1			1
ウエザーストリップ	3'-0"	¥400	1			1	1	
	7'-0"	¥800	2	4	4	2	2	4
ボトムウエザーストリップ	3'-0"	¥1,000	1	2	2	1	1	2
ブリックモールド	3F用	¥1,200	1					
	7F用	¥2,400	2	3	3	3	3	3
真鍮・外部用ヒンジ (89×89)	金色	¥2,800	3	6	6	3	3	6
真鍮・外部用ヒンジ (89×89)	アンティーク クブラス色	¥2,800						
フランス落とし (内外兼用)	金色	¥2,500		2	2			2
セット価格(定価)			¥38,100	¥70,300	¥70,300	¥54,100	¥68,800	¥82,100

内部ドア用部品

《ツープイフォー輸入住宅資材》

 日本コマック株式会社

品名 / サイズ		設計価格	シングル	ダブル	バイフォールド
内部用ドア枠	3F用	¥2,300	1		
内部用ドア枠	7F用	¥4,600	2	3	
バイフォールド用ドア枠	7F用	¥3,300			3
レール隠し 1"×1"	7F用	¥900			3
内部用ヒンジ (89×89)	金色	¥800	3	6	
内部用ヒンジ (89×89)	アンティーク クブラス色	¥1,000			
内部用 アストラガル	35 mm	¥3,600		1	
ヒンジドアストッパー	金色	¥600			
床用ドアストッパー	金色	¥600			
ポケットドアフレーム	2F～3F	¥21,800			
フランス落とし(内外兼用)	金色	¥2,500		2	
セット価格(定価)			¥13,900	¥27,200	¥12,600

※プレハング(組立済)は別途見積らせて頂きますので 当社までお問い合わせ下さい。【 吊り元要指定 】

締まり寸法

種類	ドアサイズ	ラフ開口
外部ドア		
2'-6"	762 x 2032	824 x 2096
2'-8"	813 x 2032	875 x 2096
3'-0"	914 x 2032	976 x 2096
外部ドア+サイドライト		
2'-8"+12"SL (FIX)		1216 x 2096
2'-8"+12"SL (OPEN)		1200 x 2096
2'-8"+14"SL (FIX)		1267 x 2096
2'-8"+14"SL (OPEN)		1251 x 2096
3'-0"+12"SL (FIX)		1317 x 2096
3'-0"+12"SL (OPEN)		1301 x 2096
3'-0"+14"SL (FIX)		1368 x 2096
3'-0"+14"SL (OPEN)		1352 x 2096
内部ドア		
2'-0"	610 x 2032	672 x 2092
2'-4"	711 x 2032	773 x 2092
2'-6"	762 x 2032	824 x 2092
2'-8"	813 x 2032	875 x 2092
3'-0"	914 x 2032	976 x 2092

種類	ドアサイズ	ラフ開口
バイフォールド		
2 Doors		
2'-0"	610 x 2006	672 x 2092
2'-6"	762 x 2006	824 x 2092
3'-0"	914 x 2006	976 x 2092
4 Doors		
4'-0"	1219 x 2006	1281 x 2092
5'-0"	1524 x 2006	1586 x 2092
6'-0"	1829 x 2006	1891 x 2092

種類	ラフ開口
ポケットドア	
2'-0"	1245 x 2146
2'-4"	1448 x 2146
2'-6"	1550 x 2146
2'-8"	1651 x 2146
3'-0"	1854 x 2146

※ 縦枠 (高さ) のラフ開口

外部ドア：土間コンクリート面からの寸法

内部ドア：床構造用合板面からの寸法

※床材等の使用によって多少寸法が異なりますので、現場での調整が必要となります。